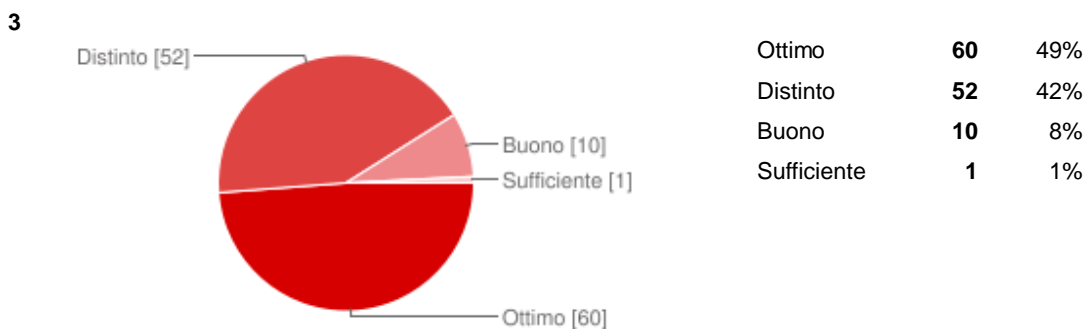
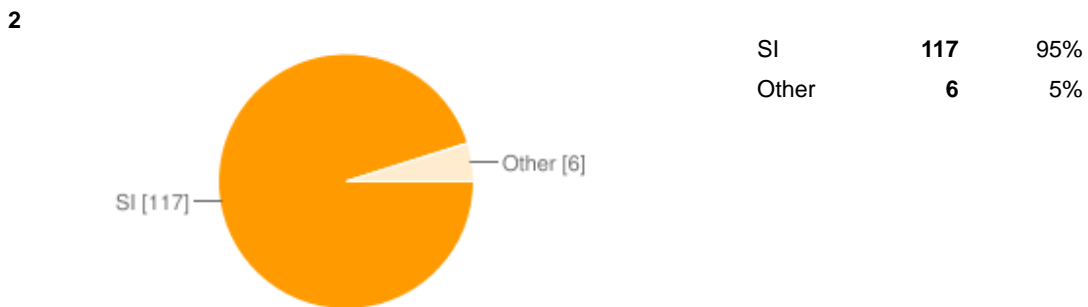
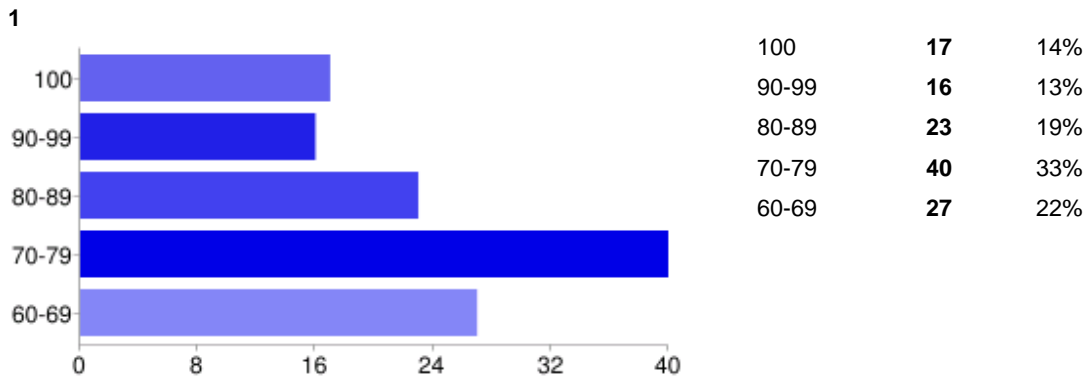



# 123 [responses](#)

## Summary [See complete responses](#)



4

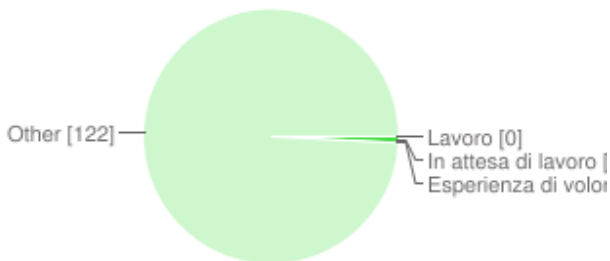


NO	1	1%
SI	122	99%

---

**PAGINA 2a**

4no

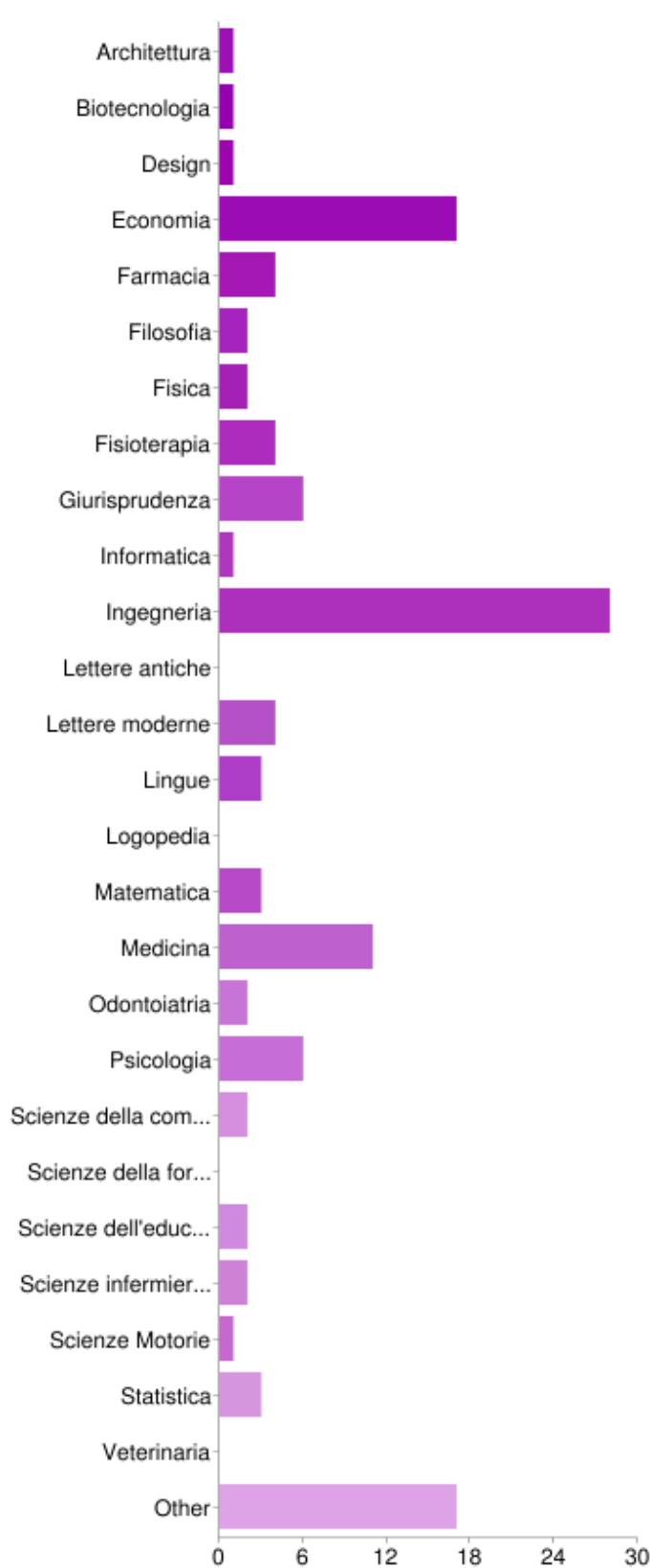


Lavoro	0	0%
In attesa di lavoro	1	1%
Esperienza di volontariato	0	0%
Other	122	99%

---

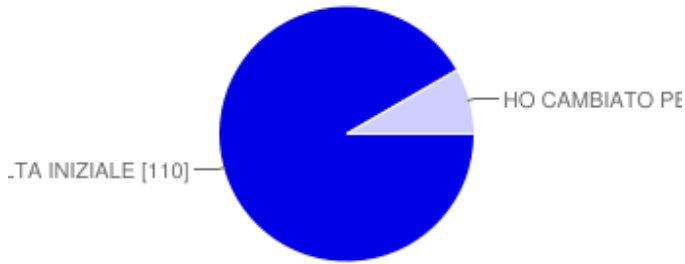
**PAGINA 2b**

4si



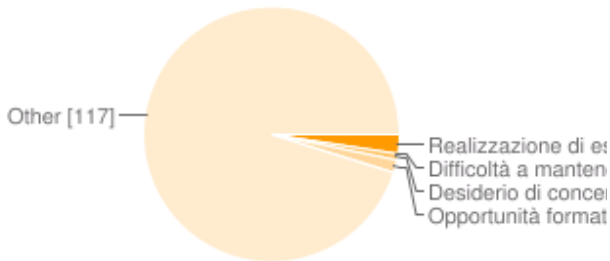
Architettura	1	1%
Biotechnologia	1	1%
Design	1	1%
Economia	17	14%
Farmacia	4	3%
Filosofia	2	2%
Fisica	2	2%
Fisioterapia	4	3%
Giurisprudenza	6	5%
Informatica	1	1%
Ingegneria	28	23%
Lettere antiche	0	0%
Lettere moderne	4	3%
Lingue	3	2%
Logopedia	0	0%
Matematica	3	2%
Medicina	11	9%
Odontoiatria	2	2%
Psicologia	6	5%
Scienze della comunicazione	2	2%
Scienze della formazione	0	0%
Scienze dell'educazione	2	2%
Scienze infermieristiche	2	2%
Scienze Motorie	1	1%
Statistica	3	2%
Veterinaria	0	0%
Other	17	14%

5



PROSEGUO NELLA SCELTA INIZIALE 110  
HO CAMBIATO PERCORSO 10

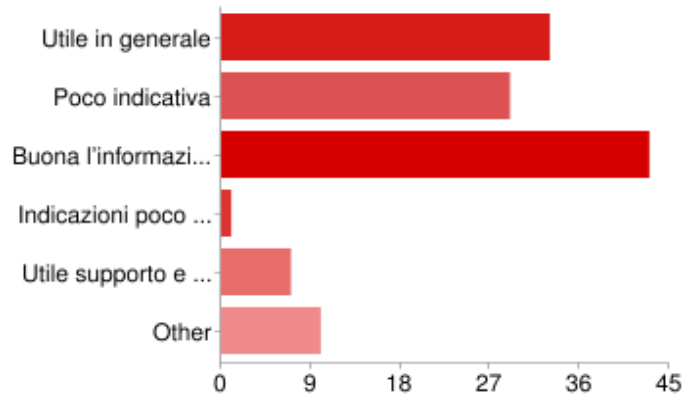
5no



Realizzazione di essere portato per altro  
Difficoltà a mantenere il passo con gli esami  
Desiderio di concentrarti su altro  
Opportunità formativa diversa  
Other 11

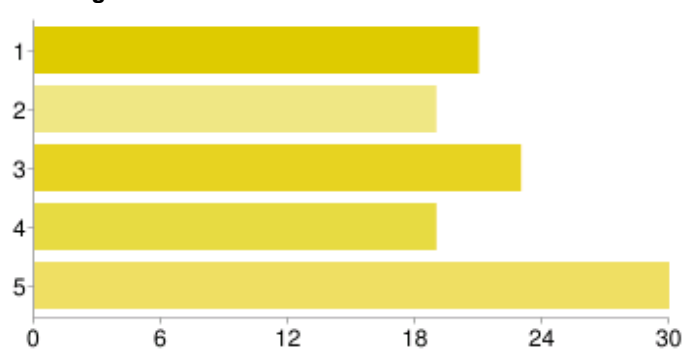
PAGINA 3

6



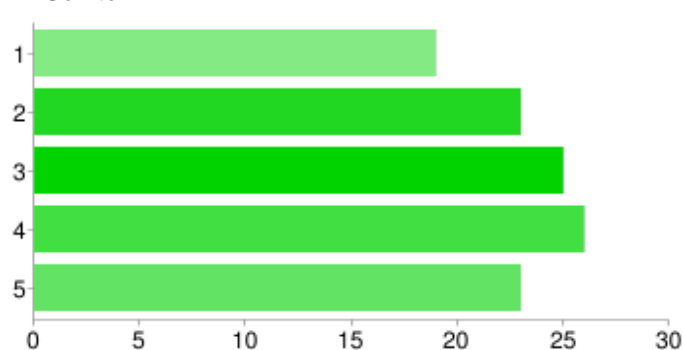
Utile in generale  
Poco indicativa  
Buona l'informazione, meno le indicazioni orientate  
Indicazioni poco pertinenti  
Utile supporto e riferimento  
Other

**7 - Insegnanti**



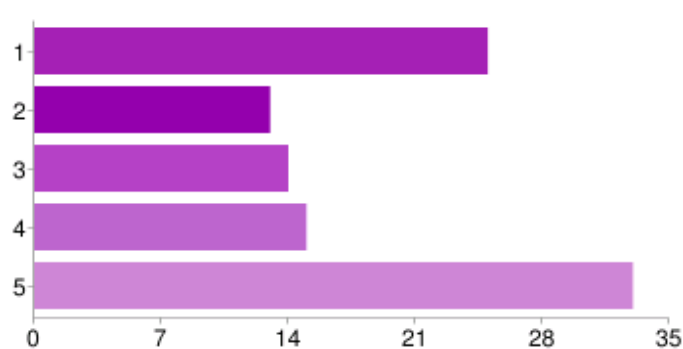
1	<b>21</b>	17%
2	<b>19</b>	15%
3	<b>23</b>	19%
4	<b>19</b>	15%
5	<b>30</b>	24%

**7 - Genitori**



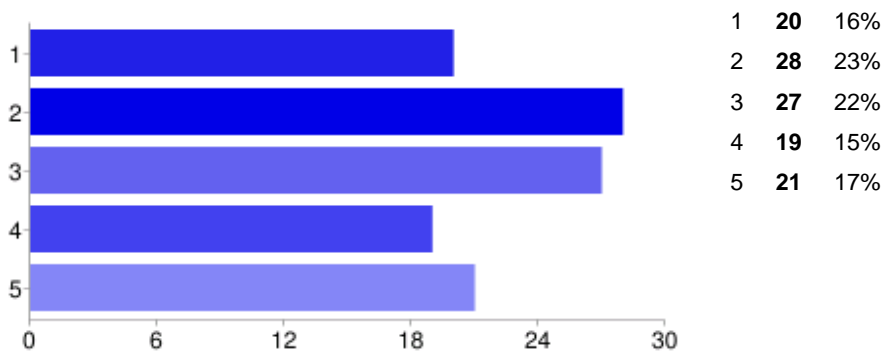
1	<b>19</b>	15%
2	<b>23</b>	19%
3	<b>25</b>	20%
4	<b>26</b>	21%
5	<b>23</b>	19%

**7 - Amici**

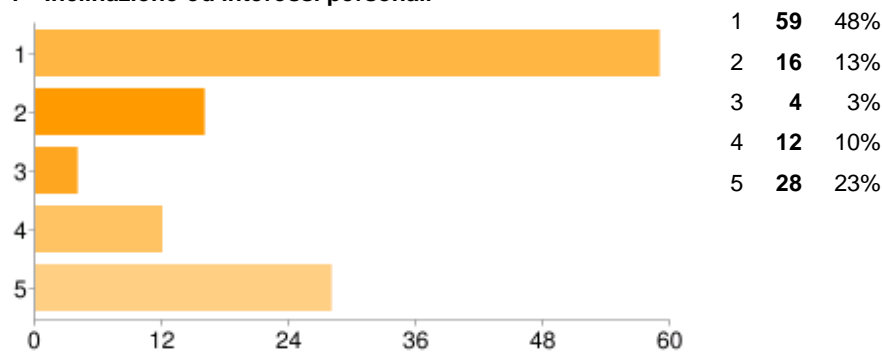


1	<b>25</b>	20%
2	<b>13</b>	11%
3	<b>14</b>	11%
4	<b>15</b>	12%
5	<b>33</b>	27%

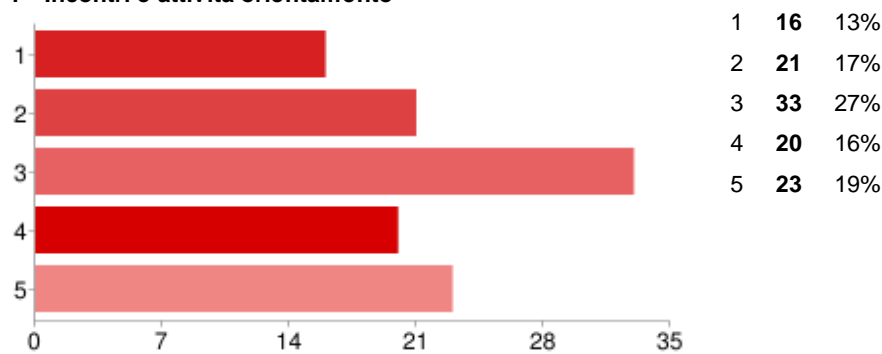
**7 - Esigenze rispetto alla società e mondo del lavoro**



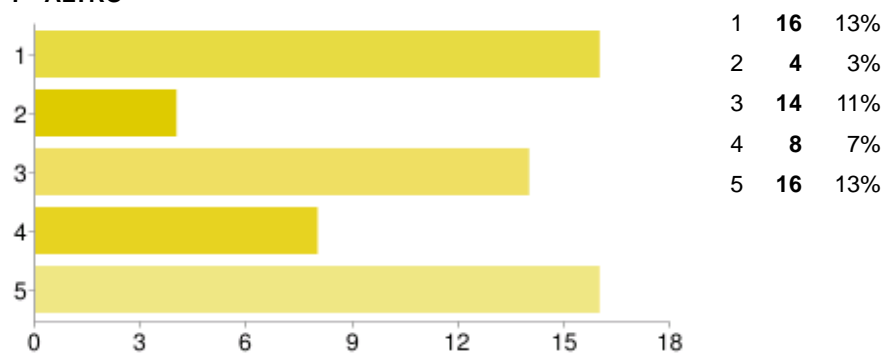
**7 - Inclinazione ed interessi personali**



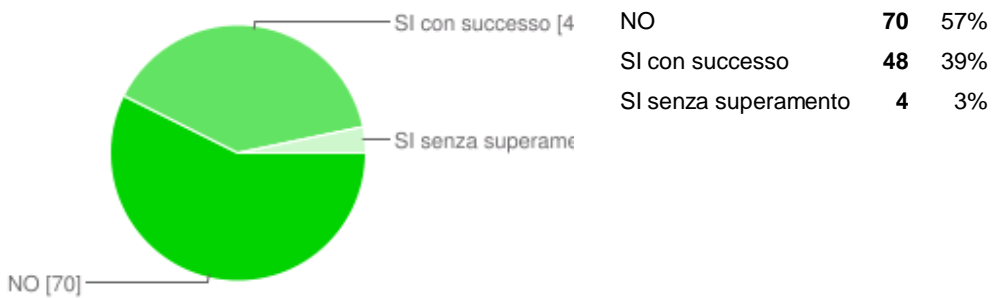
**7 - Incontri e attività orientamento**



**7 - ALTRO**

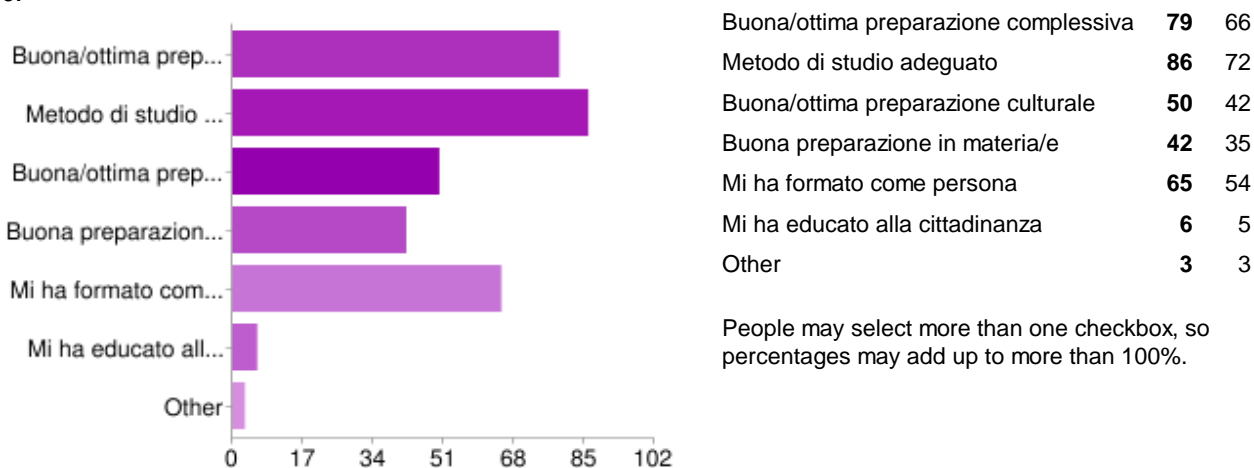


8



PAGINA 4

9f



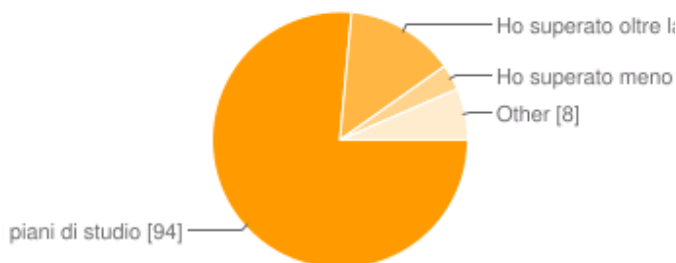
9d



In generale, scarsa preparazione	5	6%
Poca metodologia didattica	14	17%
Preparazione culturale approssimativa	14	17%
Scarsa preparazione in materia/e	22	26%
La formazione umana è stata lacunosa	18	21%
Come cittadino/a ho raccolto poco	29	35%
Other	12	14%

People may select more than one checkbox, so percentages may add up to more than 100%.

10



Sono in linea con i piani di studio  
 Ho superato oltre la metà degli esami previsti  
 Ho superato meno della metà degli esami previsti  
 Other

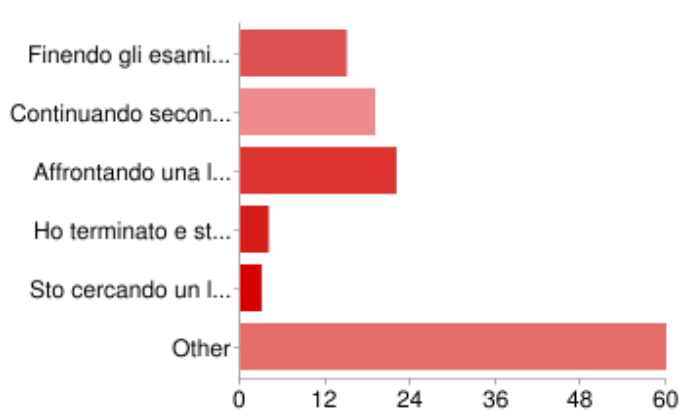
## PAGINA 5

ATTENZIONE: DOMANDE SOLO per i diplomati nell'anno 2005-2006

11

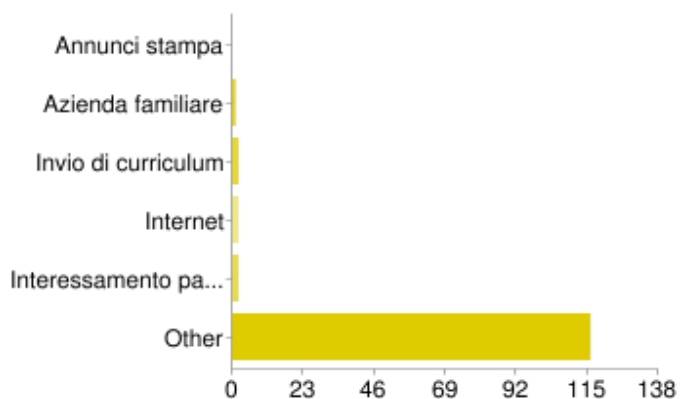
108 95/110 110 98/100 110 e  
 lode 110 92 97/110 97 79 108 91  
 /110 110/110 110 e  
 lode 99/110 110 110 L  
 97 105 88 100 103/110 91 86 102  
 laurea triennale Nella triennale 104, nella magistrale, a due  
 esami dalla fine, ho la medi ...

12



Finendo gli esami e preparando la tesi	15	12%
Continuando secondo il piano di studi	19	15%
Affrontando una laurea specialistica	22	18%
Ho terminato e sto lavorando	4	3%
Sto cercando un lavoro	3	2%
Other	60	49%

**13**



Annunci stampa	0	0%
Azienda familiare	1	1%
Invio di curriculum	2	2%
Internet	2	2%
Interessamento parenti/conoscenti	2	2%
Other	116	94%

**13bis**

Time Period	Count
Immediatamente dopo la triennale	1
anno	1
anno di università	2
settimana dopo (stage)	1
mese	1
laurea	1
mesi	6

**QUESTIONARIO POST DIPLOMA**

Questionario rivolto agli studenti diplomati nell'a.s. 2008-2009 e nell'a.s. 2005-2006 presso il Liceo Scientifico "E. Amaldi" di Alzano Lombardo GRAZIE PER LA COLLABORAZIONE!

